

健康台灣深耕計畫第一階段(114-115年)

線上填報系統操作說明

# 健康台灣深耕計畫線上填報系統

首頁網址：<https://HTSprout.nhri.org.tw/htw>



The screenshot shows a web browser window with the URL <https://HTSprout.nhri.org.tw/htw>. The page title is "健康台灣深耕計畫". The navigation menu on the left includes: Home, 帳號註冊, 基本資料, and 114年度計畫申請. The main content area features a "最新消息 NEWS!" section with the following items:

-  請務必先閱讀：[線上填報平台操作手冊](#)，再進行註冊填報，避免操作錯誤！
-  健康台灣深耕計畫徵求開始！ 申請期間：114年6月16日至7月15日
-  申請問題請洽：02-8590-6973、02-8590-6974
-  系統問題請洽：037-206166 分機 33108 / 33109，或來信：[HTSprout\\_apply@nhri.edu.tw](mailto:HTSprout_apply@nhri.edu.tw)

Below the news section is a "文件下載區" (File Download Area) with the following links:

- [線上填報平台操作手冊](#)
- [健康台灣深耕計畫第一階段申請作業須知 PDF](#) | [附件 1-7 \(Word\)](#)

# 線上填報系統操作說明

## 系統區塊介紹

健康台灣深耕計畫

https://HTSprout.nhri.org.tw/htw

訪客 登入

Home

帳號註冊

基本資料

114年度計畫申請

## 最新消息 NEWS!

中間白色區塊是消息公告區

- 請務必先閱讀：[線上填報平台操作手冊](#)，再進行註冊填報，避免操作錯誤！
- 健康台灣深耕計畫徵求開始！ 申請期間：114年6月16日至7月15日
- 申請問題請洽：02-8590-6973、02-8590-6974
- 系統問題請洽：037-206166 分機 33108 / 33109，或來信：[HTSprout\\_apply@nhri.edu.tw](mailto:HTSprout_apply@nhri.edu.tw)

## 文件下載區

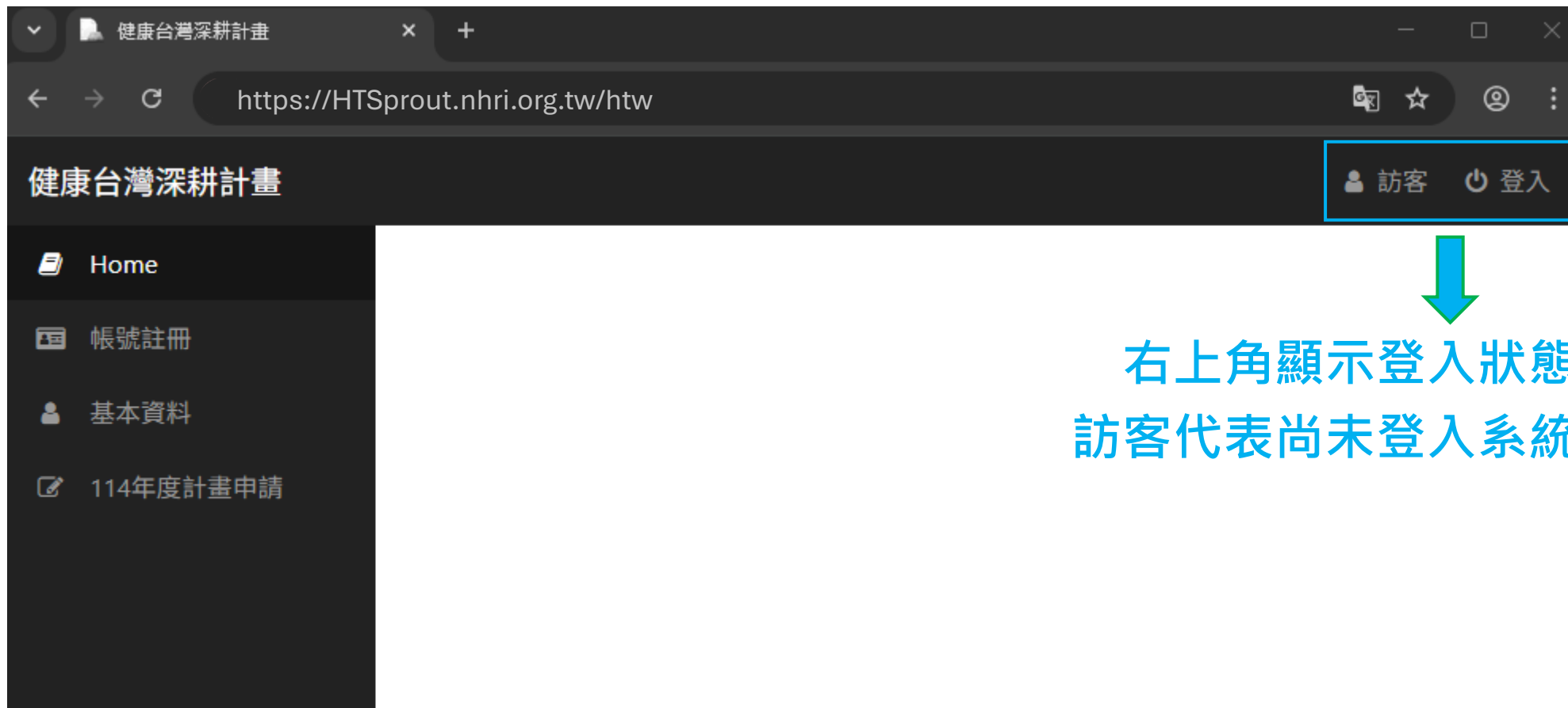
- [線上填報平台操作手冊](#)
- [健康台灣深耕計畫第一階段申請作業須知 PDF](#) | [附件 1-7 \(Word\)](#)

健康台灣深耕計畫

訪客 登入

- Home
- 帳號註冊
- 基本資料
- 114年度計畫申請

功能導覽區位於畫面左側  
方便使用者快速切換不同功能頁面



健康台灣深耕計畫

Home

帳號註冊

基本資料

114年度計畫申請

訪客 登入

右上角顯示登入狀態  
訪客代表尚未登入系統

# 線上填報系統操作說明

## 註冊帳號

Home

帳號註冊

基本資料

114年度計畫申請

點選帳號註冊  
開始註冊帳號

HOME / 註冊

— 注意事項 (點擊可開啟或隱藏)

★ 請注意：

- 1. 註冊成功後，系統會自動將您的帳號和密碼發送至您的電子郵件。
- 2. 請勿重複註冊。如忘記帳號或密碼，請前往首頁並點擊「忘記帳號密碼」進行查詢。
- 3. 請確認您的電子郵件地址是否正確。為避免郵件被過濾系統攔截，建議您提供 2 組電子郵件 ( Email 2 )。

*醫事代碼 / 統一編號 (後面加上申請模式, 例如: 21001531-C)		*主持人姓名	
<input type="text"/>		<input type="text"/>	
機構類別	*中文機構名稱		
-- No Selection --	-- No Selection --		
*中文職稱			
-- No Selection --			
*郵遞區號	*聯絡地址(請以中文填寫)	*區域號碼	*聯絡電話(公)
<input type="text"/>	<input type="text"/>	<input type="text"/>	<input type="text"/>
宅或手機電話號碼		傳真區碼	傳真號碼
<input type="text"/>		<input type="text"/>	<input type="text"/>
*E-MAIL		E-MAIL 2	
<input type="text"/>		<input type="text"/>	
確定	代碼 / 編號驗證	重填	

Home

帳號註冊

基本資料

114年度計畫申請

HOME / 註冊

— 注意事項 (點擊可開啟或隱藏)

★ 請注意：

- 1. 註冊成功後，系統會自動將您的帳號和密碼發送至您的電子郵件。
- 2. 請勿重複註冊。如忘記帳號或密碼，請前往首頁並點擊「忘記帳號密碼」進行查詢。
- 3. 請確認您的電子郵件地址是否正確。為避免郵件被過濾系統攔截，建議您提供 2 組電子郵件 ( Email 2 )。

\* 醫事代碼 / 統一編號 (後面加上申請模式，例如：21001531-C) \* 主持人姓名

\* 機構類別 \* 中文機構名稱

\* 中文職稱

\* 郵遞區號 \* 聯絡地址(請以中文填寫) \* 區域號碼 \* 聯絡電話(公)

宅或手機電話號碼 傳真區碼 傳真號碼

\* E-MAIL E-MAIL 2

確定 代碼 / 編號驗證 重填

文字前面有標示 \* 為必填項目  
有缺漏會導致無法完成註冊

Home

帳號註冊

基本資料

114年度計畫申請

HOME / 註冊

## — 注意事項 (點擊可開啟或隱藏)

## ★ 請注意：

1. 註冊成功後，系統會自動將您的帳號和密碼發送至您的電子郵件。
2. 請勿重複註冊。如忘記帳號或密碼，請前往首頁並點擊「忘記帳號密碼」進行查詢。
3. 請確認您的電子郵件地址是否正確。為避免郵件被過濾系統攔截，建議您提供第

\*醫事代碼 / 統一編號 (後面加上申請模式，例如：21001531-C)

## 陸、申請模式

申請模式分為下列A、B、C、D四類，每申請單位於各類組限申請1件計畫。

- A. 醫療機構：**1. 醫學中心 (含準醫中) 申請時須包含四個範疇，且須垂直整合其他醫療機構 (5家以上) 合作申請；  
2. 其他醫療機構或醫師公會可垂直及區域整合所轄縣市醫療機構合作申請；  
3. 非醫學中心 (含非準醫中) 可獨立申請。
- B. 社區醫療群：**1. 由當地醫師公會代表整合所轄社區醫療群提出申請；  
2. 由第一合作醫院代表整合所屬社區醫療群提出申請。
- C. 衛福部部定專科醫學會。**
- D. 各醫事人員法規所定之公會。**

確定

代碼 / 編號驗證

重填

## 這邊很重要!!!

1. 醫療機構請填入醫事代碼
2. 醫學會及公會請填入統一編號

## 後面請依據您申請的模式填入-ABCD

例如，臺北榮民總醫院想申請A跟B：

1. 臺北榮民總醫院申請A類第1項，請填入601160016-A1(醫事代碼+模式)
2. 臺北榮民總醫院是某社區醫療群的第一合作醫院，想整合社區醫療群申請計畫，請再申請另外一個帳號，請填入601160016-B2(醫事代碼+模式)

例如，中華民國醫師公會全國聯合會想整合社區醫療群申請B，以及申請D：

1. 中華民國醫師公會全國聯合會申請B類第1項，請填入04150732-B1(統一編號+模式)
2. 中華民國醫師公會全國聯合會申請D類，請填入04150732-D(統一編號+模式)

Home

帳號註冊

基本資料

114年度計畫申請

HOME / 註冊

— 注意事項 (點擊可開啟或隱藏)

★ 請注意：

- 1. 註冊成功後，系統會自動將您的帳號和密碼發送至您的電子郵件。
- 2. 請勿重複註冊。如忘記帳號或密碼，請前往首頁並點擊「忘記帳號密碼」進行查詢。
- 3. 請確認您的電子郵件地址是否正確。為避免郵件被過濾系統攔截，建議您提供 2 組電子郵件 ( Email 2 )。

\*醫事代碼 / 統一編號 (後面加上申請模式，例如：21001531-C)

輸入完資料後請先進行驗證，系統不允許重複註冊

確定 代碼 / 編號驗證 重填

查詢資訊  
✓ 您所輸入的醫事代碼/統一編號可使用

不管驗證成功還是失敗  
右上角會顯示告知結果  
(系統繁忙時請耐心等待)

Home

帳號註冊

基本資料

114年度計畫申請

HOME / 註冊

— 注意事項 (點擊可開啟或隱藏)

★ 請注意：

- 1. 註冊成功後，系統會自動將您的帳號和密碼發送至您的電子郵件。
- 2. 請勿重複註冊。如忘記帳號或密碼，請前往首頁並點擊「忘記帳號密碼」進行查詢。
- 3. 請確認您的電子郵件地址是否正確。為避免郵件被過濾系統攔截，建議您提供 2 組電子郵件 ( Email 2 )。

\*醫事代碼 / 統一編號 (後面加上申請模式, 例如: 21001531-C)      \*主持人姓名

機構類別      \*中文機構名稱

-- No Selection --      -- No Selection --

\*中文職稱

-- No Selection --

\*郵遞區號      \*聯絡地址(請以中文填寫)

宅或手機電話號碼

\*E-MAIL

確定      代碼 / 編號驗證      重填

請先選取您的機構類別

下一步再去搜尋您的機構名稱

**這邊很重要!!!**

\*目前「診所類別」涵蓋範圍較廣，包括衛生所等機構。若無法在其他分類中找到所屬單位，請嘗試至「診所」類別中搜尋。

若您符合申請資格，但無法在系統中找到所屬機構，請至提問單(<https://forms.gle/1ymHk6Fhk3BWDVJ68>)填寫相關問題，我們將協助查明並主動與您聯繫。

Home

帳號註冊

基本資料

114年度計畫申請

HOME / 註冊

- 注意事項 (點擊可開啟或隱藏)

## ★ 請注意：

1. 註冊成功後，系統會自動將您的帳號和密碼發送至您的電子郵件。
2. 請勿重複註冊。如忘記帳號或密碼，請前往首頁並點擊「忘記帳號密碼」進行查詢。
3. 請確認您的電子郵件地址是否正確。為避免郵件被過濾系統攔截，建議您提供 2 組電子郵件 (Email 2)。

\*醫事代碼 / 統一編號 (後面加上申請模式，例如：21001531-C)

\*主持人姓名

為了避免系統誤判導致郵件寄送失敗，建議您填寫 2 組電子郵件信箱。

- **主要信箱**：這是最重要的一組信箱，**不可重複**，否則會導致註冊失敗。
- 如果您是**同一位主持人**，但要申請**不同模式的計畫**，請**分別註冊不同帳號**，而且每次使用的電子郵件也要不一樣。

\*E-MAIL

E-MAIL 2

確定

代碼 / 編號驗證

重填

Home

帳號註冊

基本資料

114年度計畫申請

HOME / 註冊

**操作訊息**  
註冊成功，系統已發送帳號密碼至您填寫的Email。

— 注意事項 (點擊可開啟或隱藏)

**請注意：**

- 1. 註冊成功後，系統會自動將您的帳號和密碼發送至您的電子郵件。
- 2. 請勿重複註冊。如忘記帳號或密碼，請前往首頁並點擊「忘記帳號密碼」進行查詢。
- 3. 請確認您的電子郵件地址是否正確。為避免郵件被過濾系統攔截，建議您提供 2 組電子郵件 ( Email 2 )。

\*醫事代碼 / 統一編號 (後面加上申請模式，例如：21001531-C)      \*主持人姓名

機構類別      \*中文機構名稱

\*中文職稱

確定 → (顏色比較暗) 代表有必填欄位尚未填寫完成，無法送出

代表可以送出資料，系統會自動將帳密發送至您的信箱

確定    代碼 / 編號驗證    重填

# 線上填報系統操作說明

## 登入帳號

# 健康台灣深耕計畫線上填報系統

首頁網址：<https://HTSprout.nhri.org.tw/htw>



The screenshot shows a web browser window with the address bar displaying <https://HTSprout.nhri.org.tw/htw>. The page title is "健康台灣深耕計畫". In the top right corner, there are navigation options: "訪客" (Guest) and "登入" (Login), with the "登入" button highlighted by a yellow box. The left sidebar contains a menu with the following items: "Home", "帳號註冊" (Account Registration), "基本資料" (Basic Information), and "114年度計畫申請" (114th Annual Plan Application). The main content area features a "最新消息 NEWS!" section with a megaphone icon, followed by a list of announcements. Below this is a "文件下載區" (File Download Area) section with a document icon and a list of downloadable files.

健康台灣深耕計畫

訪客 登入

Home

帳號註冊

基本資料

114年度計畫申請

**最新消息 NEWS!**

- ✘ 請務必先閱讀：[線上填報平台操作手冊](#)，再進行註冊填報，避免操作錯誤！
- ✔ 健康台灣深耕計畫徵求開始！ 申請期間：114年6月16日至7月15日
- ☎ 申請問題請洽：02-8590-6973、02-8590-6974
- 🖨 系統問題請洽：037-206166 分機 33108 / 33109，或來信：[HTSprout\\_apply@nhri.edu.tw](mailto:HTSprout_apply@nhri.edu.tw)

**文件下載區**

- [線上填報平台操作手冊](#)
- [健康台灣深耕計畫第一階段申請作業須知 PDF](#) | [附件 1-7 \(Word\)](#)



# 健康台灣深耕計畫

輸入系統寄至信箱的帳號

輸入系統寄至信箱的密碼

✓ 我不是機器人



登入

回主頁面

忘記密碼

請直接輸入帳號密碼進行登入

如果帳號密碼遺失請按“忘記密碼”  
按鈕，輸入原註冊帳號之E-MAIL，  
系統會直接寄送帳號密碼至您的信箱

忘記密碼

請輸入原註冊帳號之E-MAIL（二個E-MAIL任一皆可），驗證成功後隨即寄送帳號及密碼至該電子信箱。

請輸入您的 E-mail:

✓ 確定 × 取消

登入成功會顯示您的名字

健康台灣深耕計畫

Home

基本資料

114年度計畫申請

### 最新消息 NEWS!

- 請務必先閱讀：[線上填報平台操作手冊](#)，再進行註冊填報，避免操作錯誤！
- 健康台灣深耕計畫徵求開始！ 申請期間：114年6月16日至7月15日
- 申請問題請洽：02-8590-6973、02-8590-6974
- 系統問題請洽：037-206166 分機 33108 / 33109，或來信：[HTSprout\\_apply@nhri.edu.tw](mailto:HTSprout_apply@nhri.edu.tw)

### 文件下載區

- [線上填報平台操作手冊](#)
- [健康台灣深耕計畫第一階段申請作業須知 PDF](#)

**這邊很重要!!!**

首次登入後，請務必將系統預設密碼修改為較安全的密碼，以保障您的帳號安全。

★ 第一次登入，請到“基本資料”修改您的密碼

帳號

\*密碼

確定 匯出資料 重填

操作訊息  
存檔成功!

按下“確定”跳出存檔成功，代表密碼修改完成

# 線上填報系統操作說明


## 計畫申請

Home

基本資料

114年度計畫申請

## 最新消息 NEWS!

-  請務必先閱讀：[線上填報平台操作手冊](#)，再進行註冊填報，避免操作錯誤！
-  健康台灣深耕計畫徵求開始！ 申請期間：114年6月16日至7月15日
-  申請問題請洽：02-8590-6973、02-8590-6974
-  系統問題請洽：037-206166 分機 33108 / 33109，或來信：[HTSprout\\_apply@nhri.edu.tw](mailto:HTSprout_apply@nhri.edu.tw)

## 文件下載區

- [線上填報平台操作手冊](#)
- [健康台灣深耕計畫第一階段申請作業須知 PDF](#) | [附件 1-7 \(Word\)](#)

由此進入計畫申請

一 注意事項 (點擊可開啟或隱藏)

使用說明：

1. 撰寫計畫書前請先詳閱申請須知各項規定。
2. 一個帳號僅能申請一件計畫
3. 請先完成章節 1 計畫封面，才能繼續填寫其他章節。
4. 送件前可先點選「預覽」，以確認資料是否正確或是否超頁。
5. 點選「計畫送件」時，系統會檢查所有必填章節及欄位是否填寫齊全，若未齊將無法送出，請務必提早完成。
6. 使用者上傳的資料將自動暫存，下次登入後可延續先前進度，無需重新填寫。
7. 建議上傳的檔案大小不要超過 25MB，以避免上傳失敗或延遲。
8. 完成送件後，可點選「預覽整份」以下載或列印計畫書以供留存。
9. 如需修改已送出的計畫，請點選「計畫退件」進行修改，完成後請務必於期限內再次送件，否則將無法送審。

章節名稱	下載格式	編輯	預覽	上傳/編輯時間
章節 1 計畫書封面				
章節 2 計畫書				

提醒您：計畫尚未送件！

計畫送件

計畫申請：

- 章節1：進入 編輯頁面填寫資料
- 章節2：上傳計畫書（請依照健康台灣深耕計畫申請作業須知之相關規定）
- 要先完成“章節1”才能進行“章節2”的上傳作業



# 計畫申請 - 章節1

健康台灣深耕計畫

小精靈 登出

Home

基本資料

114年度計畫申請

114健康台灣深耕計畫 / Face Page

+ 注意事項 (點擊可開啟或隱藏)

\*計畫名稱：

\*計畫範疇：

- 優化醫療工作條件
- 規劃多元人才培育
- 導入智慧科技醫療
- 社會責任醫療永續

(複選至少選一)

文字前面有標示 \* 為必填項目  
有缺漏會導致無法送出計畫

區域：

台北

縣市：

新北市

\*計畫類型： 申請新計畫  前次申請未通過，修正後再次申請

申請機構：

衛生福利部臺北醫院

醫事機構代碼/醫學會立案證書字號：

131060029

# 計畫申請 - 章節1

健康台灣深耕計畫

小精靈 登出

Home

基本資料

114年度計畫申請

114健康台灣深耕計畫 / Face Page

+ 注意事項 (點擊可開啟或隱藏)

\*計畫名稱：

\*計畫範疇：

- 優化醫療工作條件
- 規劃多元人才培育
- 導入智慧科技醫療
- 社會責任醫療永續

(複選至少選一)

灰底的部分是從您註冊時填的基本資料直接帶入的資訊

區域：

台北

縣市：

新北市

\*計畫類型： 申請新計畫  前次申請未通過，修正後再次申請

申請機構：

衛生福利部臺北醫院

醫事機構代碼/醫學會立案證書字號：

131060029

# 計畫申請 - 章節1

健康台灣深耕計畫 小精靈 登出

Home

基本資料

114年度計畫申請

*聯絡人：	*職稱：
<input type="text"/>	<input type="text"/>
*單位：	
<input type="text"/>	
*聯絡電話：	傳真：
<input type="text"/>	<input type="text"/>
*電子郵件：	
<input type="text"/>	
*計畫涉及人體實驗： <input type="radio"/> 是 <input type="radio"/> 否	

這裡要填寫此計畫的主要聯繫人，需為能夠實際聯繫到、並對計畫內容具備基本了解的人員，以便日後如有相關事宜能迅速取得聯繫與確認。

# 計畫申請 - 章節1

合作機構

資料 操作	順序	代碼/證書字號	機構名稱	重複合作	說明
<b>+ 新增</b>	排序確認				

若本計畫有合作機構，請點選「新增」進行填寫，以利後續資料完整呈現。

合作機構

順序

\*機構類別

- 醫學中心
- 區域醫院
- 地區醫院
- 診所
- 社區醫療群
- 醫學會
- 公會
- 其他**

\*中文機構名稱

\*重複合作  是  否

請敘明被合作之醫療機構名稱 / 深耕計畫，需註明計畫名稱 / 非本計畫所定申請資格之機構或團體名稱

請務必確認機構名稱不在任何類別中後，再選擇「其他」輸入，以避免重複資料。

# 計畫申請 - 章節1

合作機構

順序

\*機構類別 其他

\*中文機構名稱

123456 - 開心中心 台北市中正路xxx號) 電話:02-3327541

地址

電話

機構全名

醫事機構代碼/統一編號

**這邊很重要!!!**

若選擇「其他」類別，請務必完整填寫醫事機構代碼/統一編號/立案字號(擇一)、機構全名、地址及聯絡電話，以利進行身份確認與後續聯繫。

# 計畫申請 - 章節1

### 合作機構

順序

\*機構類別

\*中文機構名稱  
**這邊很重要!!!** 中正路xxx號) 電話:02-3327541

\*重複合作  
 是  否











請確認所選合作機構是否有參與申請其他「健康台灣深耕計畫」。若有，請在下方說明欄中填寫：合作對象機構名稱、醫事機構代碼/統編、計畫名稱。

請敘明被合作之醫療機構是否同時參與其他健康台灣深耕計畫，需註明計畫名稱

1. 有參與長庚醫療財團法人台北長庚紀念醫院(1101010012)主提之健康台灣深耕計畫，名稱：○○○
2. 有參與台北好安心(1101010012)主提之健康台灣深耕計畫，名稱：XXX

# 計畫申請 - 章節1

合作機構

資料操作	順序	醫事代碼/統編	機構名稱	重複合作	說明
 	10	101090517	臺北市立聯合醫院	N	
 	20	1103280012	醫療財團法人正德癌症醫療基金會佛教正德醫院	N	
 	30	2101020019	臺北市立聯合醫院附設大安門診部	N	
 	40	其他	123456 - 開心中心(台北市中正路xxx號) 電話:02-3327541	Y	1. 有參與長庚醫療財團法人台北長庚紀念醫院(1101010012)主提之健康台灣深耕計畫，名稱：OOO 2. 有參與台北好安心(1101010012)主提之健康台灣深耕計畫，名稱：XXX
 	50	其他	987654 - 微笑長照機構(台北市大安區XX號) 電話:0372015478	N	

+ 新增

☒ 排序確認

**這邊請注意!!!**

若選擇「其他」類別，請一次僅填寫一間機構的資料，勿將多間機構合併填寫，避免影響資料審核。

# 計畫申請 - 章節1

合作機構

資料操作	順序	醫事代碼/統編	機構名稱	重複合作	說明
☰ ✎ 🗑	10	101090517	臺北市立聯合醫院	N	
☰ ✎ 🗑	20	1103280012	醫療財團法人正德癌症醫療基金會佛教正德醫院	N	
☰ ✎ 🗑	30	2101020019	臺北市立聯合醫院附設大安門診部	N	
☰ ✎ 🗑	40	其他	123456 - 開心中心(台北市中正路xxx號) 電話:02-3327541	Y	1. 有參與長庚醫療財團法人台北長庚紀念醫院(1101010012)主提之健康台灣深耕計畫，名稱：〇〇〇 2. 有參與台北好安心(1101010012)主提之健康台灣深耕計畫，名稱：XXX
☰ ✎ 🗑	50	其他	987654 - 微笑長照機構(台北市大安區XX號) 電話:0372015478	N	

+ 新增    排序確認

若您想要調整資料的順序，請將滑鼠移到左側的『☰』圖示上，按住不放，接著拖曳該列資料到您希望的位置，然後放開即可完成排序。

**請記得!!!**

完成排序後，請務必按下『排序確認』按鈕，才會儲存您所做的變更。

## 計畫申請 - 章節2

章節名稱	下載格式	編輯	預覽	上傳/編輯時間
章節 1 計畫書封面				
章節 2 計畫書				

**提醒您：計畫尚未送件！**

計畫送件

### 計畫書

+ 選取檔案   檔案上傳   清除檔案

- 請依照《申請作業須知：附件一計畫書格式》準備所需文件，並轉為 PDF 格式後再上傳（檔案大小建議小於 25MB）。  
第二次上傳時，系統將自動覆蓋前次上傳的檔案，請確認內容無誤再進行操作。
- 格式規定：除目錄、標題及計畫申請書格式所載表格外，其他內容請使用：
  - 文字大小：12 號字
  - 中文字體：標楷體；英文字體：Times New Roman
  - 行距設定：固定行高 15 點
  - 標點符號：左右括弧請統一使用全形或半形
  - 版面設定：邊界（上、下、左、右各1.5公分）
  - 頁首與頁尾：各 0.5 公分，並插入頁碼

## 計畫申請 - 章節2

計畫書

+ 選取檔案    ↕ 檔案上傳    × 清除檔案

Test.pdf    88.057 KB    ×

選取檔案後，確認檔案無誤，按下『檔案上傳』按鈕，即可上傳檔案。

- 請依照《申請作業須知：附件一計畫書格式》準備所需文件，並轉為 PDF 格式後再上傳（檔案大小建議小於 25MB）。  
第二次上傳時，系統將自動覆蓋前次上傳的檔案，請確認內容無誤再進行操作。
- 格式規定：除目錄、標題及計畫申請書格式所載表格外，其他內容請使用：
  - 文字大小：12 號字
  - 中文字體：標楷體；英文字體：Times New Roman
  - 行距設定：固定行高 15 點
  - 標點符號：左右括弧請統一使用全形或半形
  - 版面設定：邊界（上、下、左、右各1.5公分）
  - 頁首與頁尾：各 0.5 公分，並插入頁碼








系統資訊  
檔案已上傳成功

請務必確認是否有上傳成功訊息

請留意：系統僅保留最新上傳的檔案，重新上傳會覆蓋前一份檔案。

← 離開

章節名稱	下載格式	編輯	預覽	上傳/編輯時間
章節 1 計畫書封面				2025/6/6 AM04:02:49
章節 2 計畫書				2025/6/6 AM04:30:33

**提醒您：計畫尚未送件！**

計畫送件

計畫送件前請先確認：

- 有顯示上傳時間
- 預覽確認 ( 若使用人數較多，點選預覽後系統可能需要一些時間來產生檔案。請勿重複點擊，以免造成系統延遲或重複下載。 )

★ 確認無誤後再按下『計畫送件』按鈕，進行計畫送件。

**送件資訊** ×

您已於 2025/6/6 上午10:07:59 線上送出申請書，您的送件編號為 15

👍 Ok

章節名稱	下載格式	編輯	預覽	上傳/編輯時間
章節 1 計畫書封面				2025/6/6 AM04:02:49
章節 2 計畫書				2025/6/6 AM04:30:33

**計畫已送件 (送件時間2025/6/6 上午10:07:59)**

- 計畫送件後，系統會跳出提示視窗，顯示本次送件編號，代表送件已完成。系統也會自動記錄送件時間，並顯示於畫面上。
- 此外，系統將寄發送件通知信至您填寫的電子郵件信箱，請確認是否收到，以便保留送件紀錄。
- 送出後，請務必點選「合併計畫書」按鈕，開啟並確認送出內容是否正確。
- 如需修改，請在收件截止日前，按下「計畫退件」按鈕返回編輯後再重新「計畫送件」。

**Thank You !**